

„Digitalführerschein“ - und ein kleines bisschen Silver Scientists

Referent:
Michael Neumann

Kurze Vorstellung:

- Jahrgang 1956
- Früher Stabsoffizier der Luftwaffe in Führungsfunktion u. Hubschrauber- u. Transportflugzeugpilot
- Kommunalpolitiker
- Vereinsvorsitzender
- Vorsitzender des Vereins „Silver Scientists n.e.V.“

Der Verein „Silver Scientists n.e.V.“

Engagement für digitale
Teilhabe im Alter



**Digitalisierung im Alltags-
erleben älterer Menschen aus
Sicht der Silver Scientists**

Positionspapier

Beteiligte Organisationen:

- DsiN (Deutschland sicher im Netz e. V.)
- DiFü (DsiN-Digitalführerschein)
- Digitaler Engel




Kurz zusammengefasst:

- **DsiN** → übergeordnete Initiative für digitale Kompetenz und Sicherheit
- **DiFü** → Lernangebot/Zertifikat von DsiN
- **Digitaler Engel** → Praxis- und Beratungsprojekt für Seniorinnen und Senioren (BAGSO), das u. a. mit DsiN-Angeboten kooperiert bzw. sie nutzt

Was ist jetzt der DiFü?

- **Kostenloses** Angebot von DsiN.
- Bundesweit einheitliches **Bildungs- und Zertifizierungsangebot**.
- Ziel: **Souveräne Nutzung digitaler Dienste** im privaten, beruflichen und ehrenamtlichen Kontext.
- **Difü-Zertifikat**: Eigene Leistungen lasse sich gegenüber Dritten Nachweisen.
- Für alle Altersgruppen ab 14 Jahren, unabhängig von Bildungsgrad, Vorwissen und Beruf.



 Digitalführerschein (DiFü)
<https://difue.de>

Startseite • Digitalführerschein (DiFü)

Starte mit deinem persönlichen Digitalführerschein. Herzlich willkommen beim DsiN-Digitalführerschein, kurz DiFü. Erweitere, übe und prüfe dein Wissen zu ...

[DsiN-Digitalführerschein \(DiFü\)](#)

Nutze das DiFü-Lernangebot! Der Mittelpunkt deiner ...



[Lernzentrale](#)

Willkommen in der Lernzentrale. Hier sind die Lerninhalte auf ...



[Mein DiFü](#)

Mein DiFü. Willkommen in deinem Login-Bereich „Mein DiFü“. Hier ...



[Onlinebanking](#)

1. Wie funktioniert Onlinebanking? Gelemt. Mit Onlinebanking ...



[Der DiFü stellt sich vor](#)

Der DiFü stellt sich vor. Der DsiN-Digitalführerschein (DiFü) ist ...





Datenschutz-Präferenz



Wir benötigen Ihre Einwilligung, bevor Sie unsere Website weiter besuchen können. Wir verwenden Cookies und andere Technologien auf unserer Website. Einige von ihnen sind essenziell, während andere uns helfen, diese Website und Ihre Erfahrung zu verbessern. Personenbezogene Daten können verarbeitet werden (z. B. IP-Adressen), z. B. für personalisierte Anzeigen und Inhalte oder die Messung von Anzeigen und Inhalten. Weitere Informationen über die Verwendung Ihrer Daten finden Sie in unserer [Datenschutzerklärung](#). Es besteht keine Verpflichtung, in die Verarbeitung Ihrer Daten einzuwilligen, um dieses Angebot zu nutzen. Sie können Ihre Auswahl jederzeit unter [Einstellungen](#) widerrufen oder anpassen. Bitte beachten Sie, dass aufgrund individueller Einstellungen möglicherweise nicht alle Funktionen der Website verfügbar sind.

Essenziell

- Essenzielle Services ermöglichen grundlegende Funktionen und sind für das ordnungsgemäße Funktionieren der Website erforderlich.

Statistik

- Statistik-Cookies sammeln Nutzungsdaten, die uns Aufschluss darüber geben, wie unsere Besucher mit unserer Website umgehen.

Einwilligung speichern

Ich akzeptiere alle

Nur essenzielle Cookies akzeptieren

Individuelle Datenschutz-Präferenzen

[Präferenzen](#)

[Datenschutzerklärung](#)

[Impressum](#)

 powered by Borlabs Cookie

Information

Lernzentrale

Zertifikat

Jetzt Prüfung starten



Lernzentrale Privater Kontext


Willkommen in der Lernzentrale. Hier sind die Lerninhalte auf deinen privaten Alltag zugeschnitten. Entscheide dich für ein Level oder beginne mit der [Leveleinschätzung](#). Starte mit einem der sechs Themenbereiche und klicke dich Schritt für Schritt zum Zertifikat.

Hier kannst du in den [beruflichen Kontext](#) wechseln.



Privater Kontext

Beruflicher Kontext



 **Level 1**

 **Level 2**

 **Level 3**

 **Fokusmodule**



Leveleinschätzung

Auf welchem Wissenslevel befindest du dich?

Finde es heraus, indem du unseren Leveleinschätzungs-Test machst.
Es dauert nur wenige Minuten.

[Starte jetzt mit der Leveleinschätzung >](#)



Wissenslevel



Was ist das Internet?

- A** Mit dem Internet wird ein weltweites Netzwerk bezeichnet, in dem unzählige Geräte miteinander verbunden sind. Die Geräte kommunizieren miteinander.
- B** Mit dem Internet wird ein weltweites Netzwerk bezeichnet, in dem Daten miteinander verbunden sind. Diese Daten kommunizieren miteinander.

Wie leicht fiel dir die Frage?

- eher leicht eher schwer

WEITER





Lernzentrale Privater Kontext

Willkommen in der Lernzentrale. Hier sind die Lerninhalte auf deinen privaten Alltag zugeschnitten. Entscheide dich für ein Level oder beginne mit der [Leveleinschätzung](#). Starte mit einem der sechs Themenbereiche und klicke dich Schritt für Schritt zum Zertifikat.
Hier kannst du in den [beruflichen Kontext](#) wechseln.




Privater Kontext

Beruflicher Kontext

 **Level 1**

 **Level 2**

 **Level 3**

 **Fokusmodule**

Registrierung

The screenshot shows a registration form with the following elements:

- Buttons: "Anmelden" and "Registrieren" (highlighted with a red circle 1).
- Email field: "meinname@mail.de" (highlighted with a red circle 2).
- Password field: "*****" (highlighted with a red circle 2).
- Optional text: "Optional: Für die Ausstellung von Zertifikaten kannst du deinen Namen und dein Geburtsdatum angeben."
- Name field: "Antonia Beispiel" (highlighted with a red circle 3).
- Birthdate field: "0101.1959" (highlighted with a red circle 3).
- Terms and conditions: A checked checkbox with the text "Ich stimme den AGB des DsIN-Digitalführerscheins zu und habe die Datenschutzrichtlinien gelesen." (highlighted with a red circle 4).
- Final button: "Registrieren" with a right-pointing arrow.

1. „Registrieren“ auswählen
2. E-Mail-Adresse und Passwort eintragen
3. Namen und Geburtsdatum eintragen
4. Häkchen AGB und Datenschutzrichtlinien setzen auf „Registrieren“ tippen.

A. Geräte

B. Internet

C. Kommunikation

D. Datenwelt

E. Gefahrenschutz

F. Technologiealltag

A. Geräte

- A1 Router & (W)LAN
- A2 PC & Laptop, Smartphone & Tablet
- A3 Apps & Programme
- A4 Smart Home

D. Datenwelt

- D1 Datenschutz
- D2 Datensparsamkeit
- D3 Logins u. Passwörter
- D4 Backups
- D5 Clouds

B. Internet

- B1 Mobiles Internet
- B2 Web & Web 2.0
- B3 Browser
- B4 Cookies
- B5 Suchmaschine

E. Gefahrenschutz

- E1 Updates
- E2 Schadsoftware
- E3 Social Engineering
- E4 Doxing
- E5 Identitätsdiebstahl
- E6 Scam

C. Kommunikation

- C1 E-Mail
- C2 Messenger & SMS
- C3 Videokonferenzen
- C4 Soziale Netzwerke
- C5 Belästigungen & Fake News

F. Technologiealltag

- F1 Fitnesstracker & eHealth
- F2 Digitaler Personalausweis
- F3 Online Banking
- F4 Online Shopping




Quelle: (Bild: © scaliger - stock.adobe.com)

**Und wenn Ihnen bis hierhin der Kopf noch nicht rauscht, ich hätte
da noch ein bisschen für Sie.....**

Der Digitalführerschein – Materialien für Multiplikatoren

Eingabe ins Suchfeld des Browsers:
„digital kompass digitaler Führerschein“



Der Digitalführerschein – Materialien für Multiplikatoren

Es erscheint folgende Seite:

The screenshot shows a search engine interface with the search query 'digital kompass digitaler führerschein'. The search bar is at the top, and below it are navigation tabs: 'KI-Modus', 'Alle', 'Produkte', 'Bilder', 'Videos', 'News', 'Kurze Videos', 'Mehr', and 'Suchfilter'. The search results are listed below, with the first result circled in red. This result is from 'Digital-Kompass' and is titled 'Der DsiN-Digitalführerschein: Materialien für Multiplikator ...'. The snippet below the title reads: '30.07.2024 — Der DsiN-Digitalführerschein (DiFü) ist ein bundesweit einheitliches Weiterbildung- und Zertifizierungsangebot fokussiert auf Themen rund ...'. Below this, there is another result from 'Digitalführerschein (DiFü)' titled 'Verein • Digitalführerschein (DiFü)' with a snippet: 'Digital-Kompass. Der Digital-Kompass richtet sich an Engagierte in der Arbeit mit älteren Menschen und unterstützt sie bei der Vermittlung wichtiger digitaler ...'. A third result from 'Digital-Kompass' is titled 'Digital-Kompass: Startseite' with a snippet: 'Startseite · Informationsmaterialien zu digitaler Gesundheit · Material-Tipp · Neue Zielgruppe im Fokus: Digitale Teilhabe in Einfacher Sprache · Nächste Termine. Es fehlt: führerschein | Suchen mit: führerschein'.

Der Digitalführerschein – Materialien für Multiplikatoren

www.digital-kompass.de/aktuelles/der-dsin-digitalfuehrerschein-materialien-fuer-multiplikatorinnen

Digital Kompass
Gemeinsam digitale Barrieren überwinden


Start Aktuelles Termine Lern-Tandems Qualifizierung Materialien Standorte Über uns

Ihr Suchbegriff

Start / Aktuelles / Der DsiN-Digitalführerschein: Materialien für Multiplikator:innen

30. Juli 2024 **Digitale Unterstützungsangebote**

Der DsiN-Digitalführerschein: Materialien für Multiplikator:innen



Quelle: DiFü / Logo

Der DsiN-Digitalführerschein (DiFü) ist ein bundesweit einheitliches Weiterbildungs- und Zertifizierungsangebot fokussiert auf Themen rund um die digitale Welt.

Der Digitalführerschein (DiFü), entwickelt von [Deutschland sicher im Netz e.V. \(DsiN\)](#), ist ein Angebot für Menschen jeder Altersgruppe, die ihre Fähigkeiten im Umgang mit digitalen

Videotutorials

The screenshot shows a web browser window with the URL www.digitaler-engel.org/materialien/digitalfuehrerschein. The page features a navigation bar with the logo for Digitaler Engel and menu items: Das Projekt, Infomobile, Digitale Lernangebote, Materialien, and Kontakt. A search bar is located on the right with the placeholder text "Ihr Suchbegriff".

Materialien zum Thema *Digitalführerschein*

The main content area displays a grid of nine video tutorial thumbnails. Each thumbnail includes a small image of the video content and a text box at the bottom with the video title:

- Präsentation zum DsIN-Digitalführerschein: Level 1
- Wie nutze ich die Lernzentrale beim Digitalführerschein? (2/5)
- Präsentation zum DsIN-Digitalführerschein: Level 3
- Wie biete ich den Digitalführerschein als Kurs an?
- Wie funktionieren die Themenbereiche beim DIF0? (3/5)
- Lernheft zum DsIN-Digitalführerschein
- Trainerleitfaden zum DsIN-Digitalführerschein
- Digitalführerschein Level 01
- Digitalführerschein Level 02

Trainerleitfaden

www.digitaler-engel.org/sites/default/files/2023-02/Trainerleitfaden zum DsiN-Digitalführerschein.pdf

Automatischer Zoom

 **DIGITALER ENGEL**

Wissen vermitteln.
Dabei sein!
Online im Alter.

Trainerleitfaden zum DsiN-Digitalführerschein

Diese Anleitung steht auch zum Download zur Verfügung:



Einstellungen


Link:
<https://www.digitaler-engel.org/sites/default/files/2023-02/Trainerleitfaden%20zum%20DsiN-Digitalf%C3%BChrerschein.pdf>

Präsentationen

ras Hilfe


www.digitaler-engel.org/sites/default/files/2023-03/Digitalführerschein Präsentation Level 1.pdf

Automatischer Zoom




**DIGITALER
ENGEL**

Digitalführerschein Level 01




DiF
DIGITALFÜHRERSCHHEIN


Gefördert vom:



Bundesministerium
für Familie, Senioren, Frauen
und Jugend



DsIN Deutschland
sicher im Netz



**DIGITALER
ENGEL**

Digitalführerschein:

Link:
<https://www.digitaler-engel.org/dsin-digitalfuehrerschein>

Quelle: (Bild: © scaliger - stock.adobe.com)

Lernheft



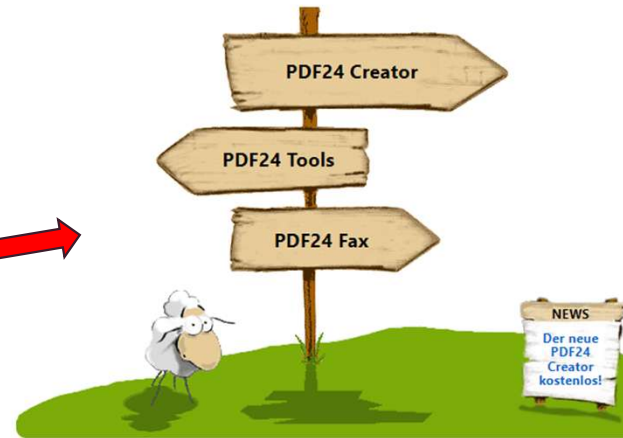
Link:
[https://www.digitaler-engel.org/sites/default/files/2023-01/lernheft final compressed.pdf](https://www.digitaler-engel.org/sites/default/files/2023-01/lernheft_final_compressed.pdf)

5. Kursstart

Voraussetzungen für Sie als Tr

Materialien

- Trainerleitfaden
- PowerPoint Präsentation DiFü
- Erklärvideos (am besten vorher herunterladen)
- Internetzugang
- Tafel und/oder Projektionswand



PDF24 Creator 11.29.1



100% Kostenfrei | 100% Spywarefrei



PDF24 hat Lösungen für alle PDF Probleme



DsiN-Digitalführerschein

Quelle: (Bild: © scaliger - stock.adobe.com)

Was braucht man für einen Kurs?

5. Kursstart



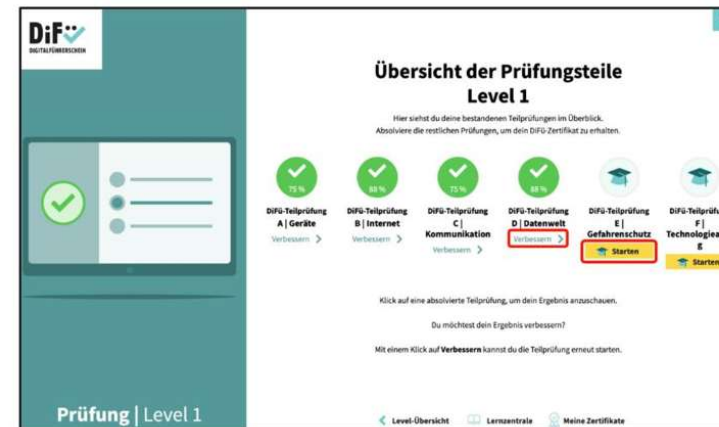
Voraussetzungen für Sie als Trainer:innen

Materialien

- Trainerleitfaden
- PowerPoint Präsentation DiFü
- Erklärvideos (am besten vorher herunterladen) **Ergänzt durch Tutorials oder Videos aus dem Netz**
- Internetzugang
- Tafel und/oder Projektionswand



Alle Level und Teilprüfungen
mehrmals durchlaufen **zuhause**




DsiN-Digitalführerschein

Quelle: (Bild: © scaliger - stock.adobe.com)

Was brauche ich für einen Kurs?

C1 E-Mail



- Ende-zu-Ende-Verschlüsselung
- Server / Datenspeicherung
- Datensparsamkeit / Datenschutz
- Login / sicheres Passwort
- E-Mail-Adresse nicht öffentl. teilen
- Virenschutzprogramm
- Verschlüsselung
- Absender/ Betreffzeile beachten
- Spamfilter

5. Kursstart



Voraussetzungen für alle Kursteilnehmenden

Internetfähiges Gerät



Bildquelle: www.pixabay.com

DsiN-Digitalführerschein

Registrierung per App/ Webseite

Anmelden Registrieren **1**

meinname@mail.de **2**

Optional: Für die Ausstellung von Zertifikaten kannst du deinen Namen und dein Geburtsdatum angeben.

Antonia Beispiel **3**

01.01.1950

Ich stimme den AGB des DsiN-Digitalführscheins zu und habe die Datenschutzrichtlinien gelesen. **4**

Registrieren >

Lernheft



Quelle: (Bild: © scaliger - stock.adobe.com)

Was brauchen die Kursteilnehmer?

5. Empfehlungen



Zeitlicher Rahmen



- Pro Themenbereich mindestens 90 Minuten einplanen
- 10 Minuten für jeweilige Teilprüfung

Reihenfolge der Themen



- frei wählbar
- je nach Interessenlage/ Bedarfe Ihrer Zielgruppe
- für Zertifikat: alle Themen notwendig



Durchführung als Präsenz- oder Online-Kurs möglich

DsiN-Digitalführerschein

Quelle: (Bild: © scaliger - stock.adobe.com)

Empfehlungen Digitaler Engel

Meine Durchführung



Zeitlicher Rahmen:

- Pro Themenbereich 2 Zeitstunden, plus 1 Stunde, Einweisung am ersten Tag (insgesamt 6 Schulungstage)
- keine Teilprüfung (zu Hause)



Reihenfolge der Themen:

- Ich halte mich an die Reihenfolge Themenbereich A, B.....
- Meine bisherige Erfahrung sagt: Besser, da erst Grundlagen vermittelt werden
- Alle Themenbereiche und Unterkategorien werden angesprochen



Präsenzveranstaltung

Quelle: (Bild: © scaliger - stock.adobe.com)

Meine Empfehlungen

Herausforderungen



<https://stock.adobe.com/images/mobile-devices/51777609>



Danke
für die
Aufmerksamkeit

Ende-zu-Ende-Verschlüsselung:


Verschlüsselung von Daten, die dafür sorgt, dass ausgetauschte Nachrichten ausschließlich von den beabsichtigten Kommunikationspartnern und nicht von Dritten entschlüsselt bzw. gelesen werden können.

E-Mail-Anbieter/Provider

- outlook
- gmail
- web
- gmx

max.mustermann@gmail.com

- Ende-zu-Ende-Verschlüsselung
- Server / Datenspeicherung
- Datensparsamkeit / Datenschutz
- Login / sicheres Passwort
- E-Mail-Adresse nicht öffentl. teilen
- Virenschutzprogramm
- Verschlüsselung
- Absender/ Betreffzeile beachten
- **Spamfilter**



Schutz durch Spamfilter

Erkennung und Blockierung

Spamfilter analysieren Schlüsselwörter, Absender und Muster, um unerwünschte E-Mails frühzeitig zu erkennen und zu blockieren.

Schutz vor Bedrohungen

Sie schützen vor Phishing, Malware und Werbe-Mails und erhöhen so die Sicherheit und Übersichtlichkeit im Posteingang.

Fortschrittliche Algorithmen

Moderne Spamfilter nutzen lernende Algorithmen, um sich an ständig neue Bedrohungen anzupassen.

